

合并资产负债表

2021年6月30日

会合01表

编制单位：湖南宇新能源科技股份有限公司

单位：人民币元

| 资产 | 2021年6月30日 | 2020年12月31日 | 负债和所有者权益 (或股东权益) | 2021年6月30日 | 2020年12月31日 |
|-------------|------------------|------------------|---------------------|------------------|------------------|
| 流动资产： | | | 流动负债： | | |
| 货币资金 | 453,239,496.82 | 707,983,927.14 | 短期借款 | | |
| 结算备付金 | | | 向中央银行借款 | | |
| 拆出资金 | | | 拆入资金 | | |
| 交易性金融资产 | 197,000,000.00 | 100,000,000.00 | 交易性金融负债 | | |
| 衍生金融资产 | | | 衍生金融负债 | | |
| 应收票据 | | 15,423.60 | 应付票据 | 5,165,278.32 | 20,608,000.00 |
| 应收账款 | 5,850,895.16 | 2,912,883.40 | 应付账款 | 142,913,476.61 | 99,341,537.47 |
| 应收款项融资 | | | 预收款项 | | |
| 预付款项 | 56,465,532.14 | 26,194,764.70 | 合同负债 | 41,045,514.58 | 19,969,722.86 |
| 应收保费 | | | 卖出回购金融资产款 | | |
| 应收分保账款 | | | 吸收存款及同业存放 | | |
| 应收分保合同准备金 | | | 代理买卖证券款 | | |
| 其他应收款 | 1,883,339.77 | 1,782,669.30 | 代理承销证券款 | | |
| 其中：应收利息 | | | 应付职工薪酬 | 79,763.46 | 8,799,273.08 |
| 应收股利 | | | 应交税费 | 19,705,984.20 | 14,006,522.79 |
| 买入返售金融资产 | | | 其他应付款 | 34,027,896.05 | 34,910,976.61 |
| 存货 | 130,719,383.84 | 50,989,344.55 | 其中：应付利息 | | |
| 合同资产 | | | 应付股利 | | |
| 持有待售资产 | | | 应付手续费及佣金 | | |
| 一年内到期的非流动资产 | | | 应付分保账款 | | |
| 其他流动资产 | 26,484,131.70 | 49,871,531.50 | 持有待售负债 | | |
| 流动资产合计 | 871,642,779.43 | 939,750,544.19 | 一年内到期的非流动负债 | | |
| | | | 其他流动负债 | 5,335,916.90 | 2,596,063.98 |
| | | | 流动负债合计 | 248,273,830.12 | 200,232,096.79 |
| | | | 非流动负债： | | |
| 非流动资产： | | | 保险合同准备金 | | |
| 发放贷款和垫款 | | | 长期借款 | | |
| 债权投资 | | | 应付债券 | | |
| 其他债权投资 | | | 其中：优先股 | | |
| 长期应收款 | | | 永续债 | | |
| 长期股权投资 | | | 租赁负债 | 47,676,187.46 | |
| 其他权益工具投资 | | | 长期应付款 | | |
| 其他非流动金融资产 | | | 长期应付职工薪酬 | | |
| 投资性房地产 | | | 预计负债 | | |
| 固定资产 | 336,274,180.86 | 291,951,171.22 | 递延收益 | 13,340,741.72 | 14,531,670.32 |
| 在建工程 | 977,598,370.75 | 865,065,528.97 | 递延所得税负债 | | |
| 生产性生物资产 | | | 其他非流动负债 | | |
| 油气资产 | | | 非流动负债合计 | 61,016,929.18 | 14,531,670.32 |
| 使用权资产 | 46,063,251.59 | | 负债合计 | 309,290,759.30 | 214,763,767.11 |
| 无形资产 | 160,375,311.81 | 113,791,954.89 | 所有者权益： | | |
| 开发支出 | | | 股本 | 158,676,000.00 | 113,340,000.00 |
| 商誉 | | | 其他权益工具 | | |
| 长期待摊费用 | 1,363,602.85 | | 其中：优先股 | | |
| 递延所得税资产 | 76,985.46 | 38,327.41 | 永续债 | | |
| 其他非流动资产 | 31,230,361.40 | 5,848,254.32 | 资本公积 | 1,058,356,852.86 | 1,103,692,852.86 |
| 非流动资产合计 | 1,552,982,064.72 | 1,276,695,236.81 | 减：库存股 | | |
| 资产总计 | 2,424,624,844.15 | 2,216,445,781.00 | 其他综合收益 | | |
| | | | 专项储备 | 859,271.92 | 104,489.11 |
| | | | 盈余公积 | 50,232,440.71 | 50,232,440.71 |
| | | | 一般风险准备 | | |
| | | | 未分配利润 | 736,559,571.30 | 640,831,674.91 |
| | | | 归属于母公司所有者权益合计 | 2,004,684,136.79 | 1,908,201,457.59 |
| | | | 少数股东权益 | 110,649,948.06 | 93,480,556.30 |
| | | | 所有者权益合计 | 2,115,334,084.85 | 2,001,682,013.89 |
| | | | 负债和所有者权益总计 | 2,424,624,844.15 | 2,216,445,781.00 |

法定代表人：


胡先印

主管会计工作的负责人：


周平

会计机构负责人：


周平

合并利润表

会合02表

编制单位：湖南宇新能源科技股份有限公司

单位：人民币元

| 项 目 | 2021年半年度 | 2020年半年度 |
|------------------------------|------------------|------------------|
| 一、营业总收入 | 1,332,582,322.72 | 1,208,162,463.94 |
| 其中：营业收入 | 1,332,582,322.72 | 1,208,162,463.94 |
| 利息收入 | | |
| 已赚保费 | | |
| 手续费及佣金收入 | | |
| 二、营业总成本 | 1,217,449,727.85 | 1,151,106,934.13 |
| 其中：营业成本 | 1,134,406,011.69 | 1,053,187,007.52 |
| 利息支出 | | |
| 手续费及佣金支出 | | |
| 退保金 | | |
| 赔付支出净额 | | |
| 提取保险责任准备金净额 | | |
| 保单红利支出 | | |
| 分保费用 | | |
| 税金及附加 | 4,924,952.00 | 2,406,869.24 |
| 销售费用 | 11,051,179.36 | 27,394,875.96 |
| 管理费用 | 20,135,384.22 | 14,133,285.16 |
| 研发费用 | 51,543,484.19 | 54,896,842.85 |
| 财务费用 | -4,611,283.61 | -911,946.60 |
| 其中：利息费用 | 1,210,304.89 | |
| 利息收入 | -6,230,274.33 | -4,251,294.35 |
| 加：其他收益 | 5,197,701.51 | 5,748,806.33 |
| 投资收益（损失以“-”号填列） | 1,368,494.43 | 2,473,267.37 |
| 其中：对联营企业和合营企业的投资收益 | | |
| 以摊余成本计量的金融资产终止确认收益 | | |
| 汇兑收益（损失以“-”号填列） | | |
| 净敞口套期收益（损失以“-”号填列） | | |
| 公允价值变动收益（损失以“-”号填列） | | |
| 信用减值损失（损失以“-”号填列） | -230,262.36 | 382,233.03 |
| 资产减值损失（损失以“-”号填列） | | |
| 资产处置收益（损失以“-”号填列） | | |
| 三、营业利润（亏损以“-”号填列） | 121,468,528.45 | 65,659,836.54 |
| 加：营业外收入 | 238,691.27 | 373,329.06 |
| 减：营业外支出 | 399,005.20 | 322,543.02 |
| 四、利润总额（亏损总额以“-”号填列） | 121,308,214.52 | 65,710,622.58 |
| 减：所得税费用 | 14,816,531.88 | 8,165,747.78 |
| 五、净利润（净亏损以“-”号填列） | 106,491,682.64 | 57,544,874.80 |
| （一）按经营持续性分类： | | |
| 1. 持续经营净利润（净亏损以“-”号填列） | 106,491,682.64 | 57,544,874.80 |
| 2. 终止经营净利润（净亏损以“-”号填列） | | |
| （二）按所有权归属分类： | | |
| 1. 归属于母公司所有者的净利润（净亏损以“-”号填列） | 109,322,290.88 | 58,641,692.53 |
| 2. 少数股东损益（净亏损以“-”号填列） | -2,830,608.24 | -1,096,817.73 |
| 六、其他综合收益的税后净额 | | |
| 归属于母公司所有者的其他综合收益的税后净额 | | |
| （一）不能重分类进损益的其他综合收益 | | |
| 1. 重新计量设定受益计划变动额 | | |
| 2. 权益法下不能转损益的其他综合收益 | | |
| 3. 其他权益工具投资公允价值变动 | | |
| 4. 企业自身信用风险公允价值变动 | | |
| 5. 其他 | | |
| （二）将重分类进损益的其他综合收益 | | |
| 1. 权益法下可转损益的其他综合收益 | | |
| 2. 其他债权投资公允价值变动 | | |
| 3. 金融资产重分类计入其他综合收益的金额 | | |
| 4. 其他债权投资信用减值准备 | | |
| 5. 现金流量套期储备 | | |
| 6. 外币财务报表折算差额 | | |
| 7. 其他 | | |
| 归属于少数股东的其他综合收益的税后净额 | | |
| 七、综合收益总额 | 106,491,682.64 | 57,544,874.80 |
| 归属于母公司所有者的综合收益总额 | 109,322,290.88 | 58,641,692.53 |
| 归属于少数股东的综合收益总额 | -2,830,608.24 | -1,096,817.73 |
| 八、每股收益： | | |
| （一）基本每股收益 | 0.69 | 0.52 |
| （二）稀释每股收益 | 0.69 | 0.52 |

法定代表人：




主管会计工作的负责人：




会计机构负责人：




合并现金流量表

会合03表

编制单位：湖南宇新能源科技股份有限公司


单位：人民币元

| 项 目 | 2021年半年度 | 2020年半年度 |
|---------------------------|------------------|------------------|
| 一、经营活动产生的现金流量： | | |
| 销售商品、提供劳务收到的现金 | 1,379,651,962.98 | 1,133,250,955.65 |
| 客户存款和同业存放款项净增加额 | | |
| 向中央银行借款净增加额 | | |
| 向其他金融机构拆入资金净增加额 | | |
| 收到原保险合同保费取得的现金 | | |
| 收到再保业务现金净额 | | |
| 保户储金及投资款净增加额 | | |
| 收取利息、手续费及佣金的现金 | | |
| 拆入资金净增加额 | | |
| 回购业务资金净增加额 | | |
| 代理买卖证券收到的现金净额 | | |
| 收到的税费返还 | 58,327,321.97 | 4,097,951.74 |
| 收到其他与经营活动有关的现金 | 11,808,058.42 | 207,183,065.41 |
| 经营活动现金流入小计 | 1,449,787,343.37 | 1,344,531,972.80 |
| 购买商品、接受劳务支付的现金 | 1,166,145,630.92 | 1,019,586,854.90 |
| 客户贷款及垫款净增加额 | | |
| 存放中央银行和同业款项净增加额 | | |
| 支付原保险合同赔付款项的现金 | | |
| 拆出资金净增加额 | | |
| 支付利息、手续费及佣金的现金 | | |
| 支付保单红利的现金 | | |
| 支付给职工以及为职工支付的现金 | 48,300,489.78 | 68,203,480.32 |
| 支付的各项税费 | 49,976,350.71 | 32,793,740.01 |
| 支付其他与经营活动有关的现金 | 20,654,762.55 | 253,850,746.97 |
| 经营活动现金流出小计 | 1,285,077,233.96 | 1,374,434,822.20 |
| 经营活动产生的现金流量净额 | 164,710,109.41 | -29,902,849.40 |
| 二、投资活动产生的现金流量： | | |
| 收回投资收到的现金 | 409,368,494.43 | 346,755,487.37 |
| 取得投资收益收到的现金 | | |
| 处置固定资产、无形资产和其他长期资产收回的现金净额 | 38,000.00 | |
| 处置子公司及其他营业单位收到的现金净额 | | |
| 收到其他与投资活动有关的现金 | 6,181,601.16 | |
| 投资活动现金流入小计 | 415,588,095.59 | 346,755,487.37 |
| 购建固定资产、无形资产和其他长期资产支付的现金 | 319,736,599.92 | 230,154,064.80 |
| 投资支付的现金 | 505,000,000.00 | 560,087,220.00 |
| 质押贷款净增加额 | | |
| 取得子公司及其他营业单位支付的现金净额 | | |
| 支付其他与投资活动有关的现金 | | |
| 投资活动现金流出小计 | 824,736,599.92 | 790,241,284.80 |
| 投资活动产生的现金流量净额 | -409,148,504.33 | -443,485,797.43 |
| 三、筹资活动产生的现金流量： | | |
| 吸收投资收到的现金 | 20,000,000.00 | 1,000,000,000.00 |
| 其中：子公司吸收少数股东投资收到的现金 | | |
| 取得借款收到的现金 | | 78,745,103.10 |
| 收到其他与筹资活动有关的现金 | | 25,196,600.00 |
| 筹资活动现金流入小计 | 20,000,000.00 | 1,103,941,703.10 |
| 偿还债务支付的现金 | | |
| 分配股利、利润或偿付利息支付的现金 | 13,186,394.49 | |
| 其中：子公司支付给少数股东的股利、利润 | | |
| 支付其他与筹资活动有关的现金 | 10,643,948.86 | |
| 筹资活动现金流出小计 | 23,830,343.35 | |
| 筹资活动产生的现金流量净额 | -3,830,343.35 | 1,103,941,703.10 |
| 四、汇率变动对现金及现金等价物的影响 | -294,090.89 | 28,154.95 |
| 五、现金及现金等价物净增加额 | -248,562,829.16 | 630,581,211.22 |
| 加：期初现金及现金等价物余额 | 694,775,021.84 | 401,582,994.25 |
| 六、期末现金及现金等价物余额 | 446,212,192.68 | 1,032,164,205.47 |


法定代表人：


胡先印

主管会计工作的负责人：


周丽印

会计机构负责人：


周丽印

合并所有者权益变动表

2020年半年度

单位：人民币元

| 项目 | 归属于母公司所有者权益 | | | | | | | | | | 归属于母公司所有者权益 | | | | | | | 少数股东权益 | 所有者权益合计 | | | | | | | |
|-----------------------|----------------|----------------------|------------------|-------|----------------|------------------|----------------|------------------|-------|------------------|----------------|------------------|------------------|----|----------------------|------|---------------|----------------|----------------|------------------|------------------|---------------|------------------|------------------|---------------|----|
| | 股本 | 其他权益工具 优先股 永续债 | 资本公积 | 减：库存股 | 其他综合收益 | 专项储备 | 盈余公积 | 一般风险准备 | 未分配利润 | 其他 | 小计 | 少数股东权益 | 所有者权益合计 | 股本 | 其他权益工具 优先股 永续债 | 资本公积 | 减：库存股 | | | 其他综合收益 | 专项储备 | 盈余公积 | 一般风险准备 | 未分配利润 | 其他 | 小计 |
| | | | | | | | | | | | | | | | | | | | | | | | | | | |
| 一、上年年末余额 | 113,340,000.00 | | 1,103,892,852.86 | | 640,831,874.91 | 1,908,204,457.59 | | 1,908,204,457.59 | | 1,908,204,457.59 | 93,480,556.30 | 2,001,685,013.89 | 85,000,000.00 | | 132,022,852.86 | | 216,177.66 | 46,700,094.46 | 724,843,326.66 | | 988,792,453.64 | | 78,287,297.60 | 1,067,079,741.24 | | |
| 加：会计政策变更 | | | | | | | | | | | | | | | | | | | | | | | | | | |
| 前期差错更正 | | | | | | | | | | | | | | | | | | | | | | | | | | |
| 同一控制下企业合并 | | | | | | | | | | | | | | | | | | | | | | | | | | |
| 其他 | | | | | | | | | | | | | | | | | | | | | | | | | | |
| 二、本年年初余额 | 113,340,000.00 | | 1,103,892,852.86 | | 640,831,874.91 | 1,908,204,457.59 | | 1,908,204,457.59 | | 1,908,204,457.59 | 93,480,556.30 | 2,001,685,013.89 | 85,000,000.00 | | 132,022,852.86 | | 216,177.66 | 46,700,094.46 | 724,843,326.66 | | 988,792,453.64 | | 78,287,297.60 | 1,067,079,741.24 | | |
| 三、本期增减变动金额（减少以“-”号填列） | 45,336,000.00 | | -45,336,000.00 | | 96,727,896.39 | 96,482,679.20 | 17,059,391.76 | 113,852,076.96 | | 113,852,076.96 | | 113,852,076.96 | 28,340,000.00 | | 971,660,000.00 | | 1,610,754.78 | | 5,479,774.02 | | 1,050,156,629.58 | | -1,096,817.73 | 1,051,156,629.58 | | |
| （一）综合收益总额 | | | | | 109,322,290.88 | 109,322,290.88 | -2,830,608.24 | 106,491,682.64 | | 106,491,682.64 | | 106,491,682.64 | 28,340,000.00 | | 971,660,000.00 | | | | | | | 58,641,692.53 | | -1,096,817.73 | 57,544,874.80 | |
| （二）所有者投入和减少资本 | | | | | | | | | | | | | | | | | | | | | | | | | | |
| 1. 所有者投入的普通股 | | | | | | | | | | | | | | | | | | | | | | | | | | |
| 2. 其他权益工具持有者投入资本 | | | | | | | | | | | | | | | | | | | | | | | | | | |
| 3. 股份支付计入所有者权益的金额 | | | | | | | | | | | | | | | | | | | | | | | | | | |
| 4. 其他 | | | | | | | | | | | | | | | | | | | | | | | | | | |
| （三）利润分配 | | | | | | | | | | | | | | | | | | | | | | | | | | |
| 1. 提取盈余公积 | | | | | | | | | | | | | | | | | | | | | | | | | | |
| 2. 提取一般风险准备 | | | | | | | | | | | | | | | | | | | | | | | | | | |
| 3. 对所有者（或股东）的分配 | | | | | | | | | | | | | | | | | | | | | | | | | | |
| 4. 其他 | | | | | | | | | | | | | | | | | | | | | | | | | | |
| （四）所有者权益内部结转 | | | | | | | | | | | | | | | | | | | | | | | | | | |
| 1. 资本公积转增资本（或股本） | 45,336,000.00 | | -45,336,000.00 | | | | | | | | | | | | | | | | | | | | | | | |
| 2. 盈余公积转增资本（或股本） | | | | | | | | | | | | | | | | | | | | | | | | | | |
| 3. 盈余公积弥补亏损 | | | | | | | | | | | | | | | | | | | | | | | | | | |
| 4. 设定受益计划变动额结转留存收益 | | | | | | | | | | | | | | | | | | | | | | | | | | |
| 5. 其他综合收益结转留存收益 | | | | | | | | | | | | | | | | | | | | | | | | | | |
| 6. 其他 | | | | | | | | | | | | | | | | | | | | | | | | | | |
| （五）专项储备 | | | | | | | | | | | | | | | | | | | | | | | | | | |
| 1. 本期提取 | | | | | | | | | | | | | | | | | | | | | | | | | | |
| 2. 本期使用 | | | | | | | | | | | | | | | | | | | | | | | | | | |
| （六）其他 | | | | | | | | | | | | | | | | | | | | | | | | | | |
| 四、本年年末余额 | 158,676,000.00 | | 1,058,556,852.86 | | 736,559,871.30 | 2,004,684,136.79 | 110,649,946.06 | 2,115,334,082.85 | | 2,115,334,082.85 | 113,340,000.00 | 2,228,674,082.85 | 1,103,692,852.86 | | 1,825,922.44 | | 46,700,094.46 | 783,485,021.19 | | 2,049,044,900.95 | | 77,190,469.87 | 2,126,235,370.82 | | | |

法定代表人：胡念先

会计机构负责人：周心芳

周心芳

周心芳

胡念先



母公司资产负债表

2021年6月30日

会合01表

编制单位：湖南宇新能源科技股份有限公司

单位：人民币元

| 资 产 | 2021年6月30日 | 2020年12月31日 | 负债和所有者权益 (或股东权益) | 2021年6月30日 | 2020年12月31日 |
|-------------|------------------|------------------|---------------------|------------------|------------------|
| 流动资产： | | | 流动负债： | | |
| 货币资金 | 423,528,324.26 | 607,252,224.59 | 短期借款 | | |
| 交易性金融资产 | 87,000,000.00 | | 交易性金融负债 | | |
| 衍生金融资产 | | | 衍生金融负债 | | |
| 应收票据 | | | 应付票据 | 3,330,260.82 | |
| 应收账款 | 5,850,895.16 | 2,912,883.40 | 应付账款 | 163,563,995.34 | 44,632,690.66 |
| 应收款项融资 | | | 预收款项 | | |
| 预付款项 | 2,424,277.34 | 79,842.00 | 合同负债 | 9,785,716.77 | 2,874,960.98 |
| 其他应收款 | 811,113,651.47 | 606,703,748.87 | 应付职工薪酬 | 3,966.25 | 1,171,598.85 |
| 其中：应收利息 | | | 应交税费 | 1,822,063.69 | 9,411,252.60 |
| 应收股利 | | | 其他应付款 | 24,333.17 | 1,388,779.69 |
| 存货 | | | 其中：应付利息 | | |
| 合同资产 | | | 应付股利 | | |
| 持有待售资产 | | | 持有待售负债 | | |
| 一年内到期的非流动资产 | | | 一年内到期的非流动负债 | | |
| 其他流动资产 | 3,786,998.17 | 4,876,765.59 | 其他流动负债 | 1,272,143.18 | 373,744.93 |
| 流动资产合计 | 1,333,704,146.40 | 1,221,825,464.45 | 流动负债合计 | 179,802,479.22 | 59,853,027.71 |
| | | | 非流动负债： | | |
| 非流动资产： | | | 长期借款 | | |
| 债权投资 | | | 应付债券 | | |
| 其他债权投资 | | | 其中：优先股 | | |
| 长期应收款 | | | 永续债 | | |
| 长期股权投资 | 382,500,000.00 | 382,500,000.00 | 租赁负债 | | |
| 其他权益工具投资 | | | 长期应付款 | | |
| 其他非流动金融资产 | | | 长期应付职工薪酬 | | |
| 投资性房地产 | | | 预计负债 | | |
| 固定资产 | 14,008,671.60 | 14,221,476.72 | 递延收益 | | |
| 在建工程 | | | 递延所得税负债 | | |
| 生产性生物资产 | | | 其他非流动负债 | | |
| 油气资产 | | | 非流动负债合计 | | |
| 使用权资产 | | | 负债合计 | 179,802,479.22 | 59,853,027.71 |
| 无形资产 | | | 所有者权益： | | |
| 开发支出 | | | 股本 | 158,676,000.00 | 113,340,000.00 |
| 商誉 | | | 其他权益工具 | | |
| 长期待摊费用 | | | 其中：优先股 | | |
| 递延所得税资产 | 76,985.46 | 38,327.41 | 永续债 | | |
| 其他非流动资产 | | | 资本公积 | 1,057,946,833.88 | 1,103,282,833.88 |
| 非流动资产合计 | 396,585,657.06 | 396,759,804.13 | 减：库存股 | | |
| 资产总计 | 1,730,289,803.46 | 1,618,585,268.58 | 其他综合收益 | | |
| | | | 专项储备 | | |
| | | | 盈余公积 | 50,232,440.71 | 50,232,440.71 |
| | | | 未分配利润 | 283,632,049.65 | 291,876,966.28 |
| | | | 所有者权益合计 | 1,550,487,324.24 | 1,558,732,240.87 |
| | | | 负债和所有者权益总计 | 1,730,289,803.46 | 1,618,585,268.58 |

法定代表人：

主管会计工作的负责人：

会计机构负责人：

母 公 司 利 润 表

会企02表

编制单位：湖南宇新能源科技股份有限公司

单位：人民币元

| 项 目 | 2021年半年度 | 2020年半年度 |
|------------------------|----------------|----------------|
| 一、营业收入 | 509,682,515.27 | 308,647,131.51 |
| 减：营业成本 | 506,347,040.90 | 289,259,830.99 |
| 税金及附加 | 328,366.56 | 380,628.98 |
| 销售费用 | 426,499.46 | 7,529,203.25 |
| 管理费用 | 3,801,573.37 | 3,515,600.26 |
| 研发费用 | | |
| 财务费用 | -6,202,462.64 | -4,234,708.75 |
| 其中：利息费用 | | |
| 利息收入 | -6,118,520.16 | -4,182,263.34 |
| 加：其他收益 | 2,229,553.55 | 10,000.00 |
| 投资收益（损失以“-”号填列） | 59,134.09 | 2,263,419.63 |
| 其中：对联营企业和合营企业的投资收益 | | |
| 以摊余成本计量的金融资产终止确认收益 | | |
| 净敞口套期收益（损失以“-”号填列） | | |
| 公允价值变动收益（损失以“-”号填列） | | |
| 信用减值损失（损失以“-”号填列） | 154,534.78 | -567,372.80 |
| 资产减值损失（损失以“-”号填列） | | |
| 资产处置收益（损失以“-”号填列） | | |
| 二、营业利润（亏损以“-”号填列） | 7,115,650.48 | 13,902,623.61 |
| 加：营业外收入 | | 39,333.18 |
| 减：营业外支出 | 0.58 | |
| 三、利润总额（亏损总额以“-”号填列） | 7,115,649.90 | 13,941,956.79 |
| 减：所得税费用 | 1,766,172.04 | 3,346,719.72 |
| 四、净利润（净亏损以“-”号填列） | 5,349,477.86 | 10,595,237.07 |
| （一）持续经营净利润（净亏损以“-”号填列） | 5,349,477.86 | 10,595,237.07 |
| （二）终止经营净利润（净亏损以“-”号填列） | | |
| 五、其他综合收益的税后净额 | | |
| （一）不能重分类进损益的其他综合收益 | | |
| 1. 重新计量设定受益计划变动额 | | |
| 2. 权益法下不能转损益的其他综合收益 | | |
| 3. 其他权益工具投资公允价值变动 | | |
| 4. 企业自身信用风险公允价值变动 | | |
| 5. 其他 | | |
| （二）将重分类进损益的其他综合收益 | | |
| 1. 权益法下可转损益的其他综合收益 | | |
| 2. 其他债权投资公允价值变动 | | |
| 3. 金融资产重分类计入其他综合收益的金额 | | |
| 4. 其他债权投资信用减值准备 | | |
| 5. 现金流量套期储备 | | |
| 6. 外币财务报表折算差额 | | |
| 7. 其他 | | |
| 六、综合收益总额 | 5,349,477.86 | 10,595,237.07 |
| 七、每股收益： | | |
| （一）基本每股收益 | 0.03 | 0.09 |
| （二）稀释每股收益 | 0.03 | 0.09 |

法定代表人：

主管会计工作的负责：

会计机构负责人：

母公司现金流量表

会企03表

编制单位：湖南宇新能源科技股份有限公司



单位：人民币元

| 项 目 | 2021年半年度 | 2020年半年度 |
|---------------------------|-----------------|------------------|
| 一、经营活动产生的现金流量： | | |
| 销售商品、提供劳务收到的现金 | 580,683,578.31 | 342,997,831.19 |
| 收到的税费返还 | | |
| 收到其他与经营活动有关的现金 | 8,930,101.58 | 3,666,840.95 |
| 经营活动现金流入小计 | 589,613,679.89 | 346,664,672.14 |
| 购买商品、接受劳务支付的现金 | 440,446,418.12 | 372,892,512.14 |
| 支付给职工以及为职工支付的现金 | 4,112,191.33 | 10,647,024.71 |
| 支付的各项税费 | 16,291,449.60 | 5,128,569.48 |
| 支付其他与经营活动有关的现金 | 6,862,630.94 | 231,759,606.11 |
| 经营活动现金流出小计 | 467,712,689.99 | 620,427,712.44 |
| 经营活动产生的现金流量净额 | 121,900,989.90 | -273,763,040.30 |
| 二、投资活动产生的现金流量： | | |
| 收回投资收到的现金 | 113,059,134.09 | 346,755,487.37 |
| 取得投资收益收到的现金 | | |
| 处置固定资产、无形资产和其他长期资产收回的现金净额 | | |
| 处置子公司及其他营业单位收到的现金净额 | | |
| 收到其他与投资活动有关的现金 | | |
| 投资活动现金流入小计 | 113,059,134.09 | 346,755,487.37 |
| 购建固定资产、无形资产和其他长期资产支付的现金 | | |
| 投资支付的现金 | 200,000,000.00 | 554,297,067.74 |
| 取得子公司及其他营业单位支付的现金净额 | | |
| 支付其他与投资活动有关的现金 | 204,410,000.00 | |
| 投资活动现金流出小计 | 404,410,000.00 | 554,297,067.74 |
| 投资活动产生的现金流量净额 | -291,350,865.91 | -207,541,580.37 |
| 三、筹资活动产生的现金流量： | | |
| 吸收投资收到的现金 | | 1,000,000,000.00 |
| 取得借款收到的现金 | | |
| 收到其他与筹资活动有关的现金 | | 25,196,600.00 |
| 筹资活动现金流入小计 | | 1,025,196,600.00 |
| 偿还债务支付的现金 | | |
| 分配股利、利润或偿付利息支付的现金 | 13,186,394.49 | |
| 支付其他与筹资活动有关的现金 | 1,006,411.92 | |
| 筹资活动现金流出小计 | 14,192,806.41 | |
| 筹资活动产生的现金流量净额 | -14,192,806.41 | 1,025,196,600.00 |
| 四、汇率变动对现金及现金等价物的影响 | -81,217.91 | |
| 五、现金及现金等价物净增加额 | -183,723,900.33 | 543,891,979.33 |
| 加：期初现金及现金等价物余额 | 607,252,224.59 | 303,843,230.08 |
| 六、期末现金及现金等价物余额 | 423,528,324.26 | 847,735,209.41 |

法定代表人：




主管会计工作的负责人：

会计机构负责人：




母公司所有者权益变动表

编制单位：湖南宇新能源科技股份有限公司
 单位：人民币元
 2020年半年度

| 项 | 2021年半年度 | | | | | | | | | | 2020年半年度 | | | | | | | | | |
|-----------------------|---------------|---------------|----|------------------|-------|--------|------|---------------|----------------|----|------------------|----------------|-------|--------|------|---------------|----------------|----|------------------|--|
| | 股本 | 其他权益工具 优先股 | 其他 | 资本公积 | 减：库存股 | 其他综合收益 | 专项储备 | 盈余公积 | 未分配利润 | 其他 | 所有者权益合计 | 资本公积 | 减：库存股 | 其他综合收益 | 专项储备 | 盈余公积 | 未分配利润 | 其他 | 所有者权益合计 | |
| 一、上年年末余额 | 13,340,000.00 | | | 1,103,282,833.88 | | | | 50,232,440.71 | 291,876,966.28 | | 1,558,732,240.87 | 85,000,000.00 | | | | 46,700,094.46 | 373,425,850.01 | | 636,746,778.35 | |
| 加：会计政策变更 | | | | | | | | | | | | | | | | | | | | |
| 前期差错更正 | | | | | | | | | | | | | | | | | | | | |
| 其他 | | | | | | | | | | | | | | | | | | | | |
| 二、本年初余额 | 13,340,000.00 | | | 1,103,282,833.88 | | | | 50,232,440.71 | 291,876,966.28 | | 1,558,732,240.87 | 85,000,000.00 | | | | 46,700,094.46 | 373,425,850.01 | | 636,746,778.35 | |
| 三、本期增减变动金额（减少以“-”号填列） | 45,336,000.00 | | | -45,336,000.00 | | | | -8,244,916.63 | -8,244,916.63 | | -8,244,916.63 | 28,340,000.00 | | | | | 10,596,237.07 | | 1,010,596,237.07 | |
| （一）综合收益总额 | | | | | | | | | 5,349,477.86 | | 5,349,477.86 | | | | | | 10,596,237.07 | | 10,596,237.07 | |
| （二）所有者投入和减少资本 | | | | | | | | | | | | 28,340,000.00 | | | | | | | 1,000,000,000.00 | |
| 1. 所有者投入的普通股 | | | | | | | | | | | | 28,340,000.00 | | | | | | | 1,000,000,000.00 | |
| 2. 其他权益工具持有者投入资本 | | | | | | | | | | | | | | | | | | | | |
| 3. 股份支付计入所有者权益的金额 | | | | | | | | | | | | | | | | | | | | |
| 4. 其他 | | | | | | | | | | | | | | | | | | | | |
| （三）利润分配 | | | | | | | | | -13,594,394.49 | | -13,594,394.49 | | | | | | | | | |
| 1. 提取盈余公积 | | | | | | | | | | | | | | | | | | | | |
| 2. 对所有者（或股东）的分配 | | | | | | | | | | | | | | | | | | | | |
| 3. 其他 | | | | | | | | | | | | | | | | | | | | |
| （四）所有者权益内部结转 | 45,336,000.00 | | | -45,336,000.00 | | | | | | | | | | | | | | | | |
| 1. 资本公积转增资本（或股本） | 45,336,000.00 | | | -45,336,000.00 | | | | | | | | | | | | | | | | |
| 2. 盈余公积转增资本（或股本） | | | | | | | | | | | | | | | | | | | | |
| 3. 盈余公积弥补亏损 | | | | | | | | | | | | | | | | | | | | |
| 4. 设定受益计划变动额结转留存收益 | | | | | | | | | | | | | | | | | | | | |
| 5. 其他综合收益结转留存收益 | | | | | | | | | | | | | | | | | | | | |
| 6. 其他 | | | | | | | | | | | | | | | | | | | | |
| （五）专项储备 | | | | | | | | | | | | | | | | | | | | |
| 1. 本期提取 | | | | | | | | | | | | | | | | | | | | |
| 2. 本期使用 | | | | | | | | | | | | | | | | | | | | |
| （六）其他 | | | | | | | | | | | | | | | | | | | | |
| 四、本期期末余额 | 18,676,000.00 | | | 1,057,946,833.88 | | | | 50,232,440.71 | 283,632,049.65 | | 1,550,487,324.24 | 113,340,000.00 | | | | 46,700,094.46 | 384,021,087.08 | | 1,617,344,015.42 | |

法定代表人：  主管会计工作的负责人：  会计机构负责人： 

